

# Quick Start Guide

快速入门指南  
クイックスタートガイド

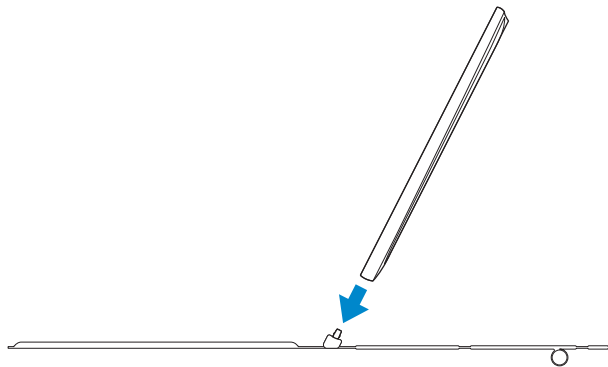
## Dell Tablet Keyboard – Slim

Dell 平板电脑键盘 – 纤薄  
Dell タブレットキーボード – スリム



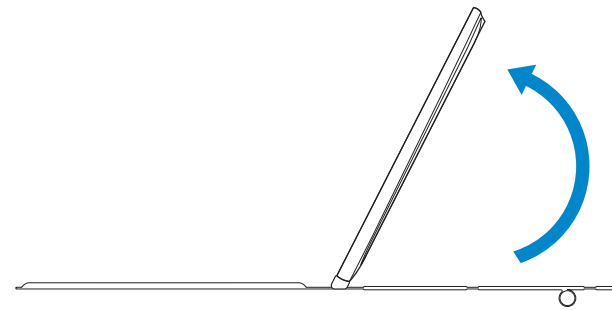
### 1 Dock the tablet

对接平板电脑  
タブレットをドッキングする



### 2 Attach the keyboard cover

固定键盘护盖  
キーボードカバーを取り付ける



## Product support and manuals

产品支持和手册  
製品サポートとマニュアル

## Contact Dell

与 Dell 联络  
デルへのお問い合わせ

## Regulatory and safety

管制和安全  
認可と安全性

## Regulatory model and type

管制型号和类型  
認可モデルと認可タイプ

[dell.com/support](http://dell.com/support)

[dell.com/support/manuals](http://dell.com/support/manuals)

[dell.com/windows8](http://dell.com/windows8)

[dell.com/contactdell](http://dell.com/contactdell)

[dell.com/regulatory\\_compliance](http://dell.com/regulatory_compliance)

K11A

K11A001

## Información para NOM, o Norma Oficial Mexicana

La información que se proporciona a continuación se mostrará en los dispositivos que se describen en este documento, en conformidad con los requisitos de la Norma Oficial Mexicana (NOM):

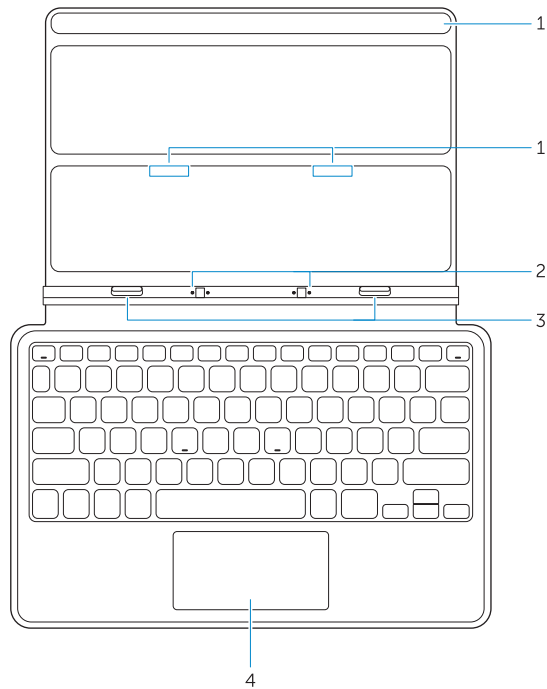
### Importador:

Dell México S.A. de C.V.  
Paseo de la Reforma 2620 - Piso 11.º  
Col. Lomas Altas  
11950 México, D.F.

Número de modelo reglamentario: K11A

# Features

功能部件 | 外觀



1. magnets
2. docking pins
3. docking connectors
4. touch pad

1. 磁体
2. 对接针
3. 对接连接器
4. 触摸板

1. マグネット
2. ドッキングピン
3. ドッキングコネクタ
4. タッチパッド

